


Dell Latitude E6230/E6330

Informações sobre configuração e recursos

Sobre as Advertências

 **ATENÇÃO:** uma ADVERTÊNCIA indica um potencial de danos à propriedade, risco de lesões corporais ou mesmo risco de vida.

Vista dianteira e traseira do Latitude E6230

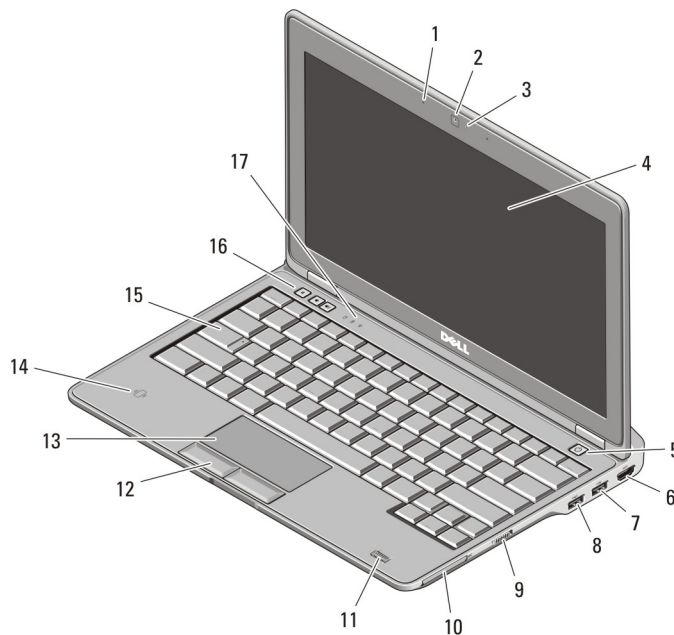


Figura 1. Vista dianteira

- | | |
|---------------------------------------|-----------------------|
| 1. microfone | 4. tela |
| 2. câmera (opcional) | 5. botão liga/desliga |
| 3. luz de status da câmera (opcional) | 6. conector HDMI |



Modelo normativo : P14T, P19S
Tipo normativo : P14T001, P19S001
2012-02

- 7. conector USB 3.0
- 8. conector USB 3.0 energizado
- 9. chave da rede sem fio
- 10. slot de ExpressCard
- 11. leitor de impressão digital (opcional)
- 12. botões do touch pad (2)
- 13. touch pad
- 14. leitor sem contato de cartão inteligente (opcional)
- 15. teclado
- 16. botões de controle de volume (3)
- 17. luzes de status do dispositivo

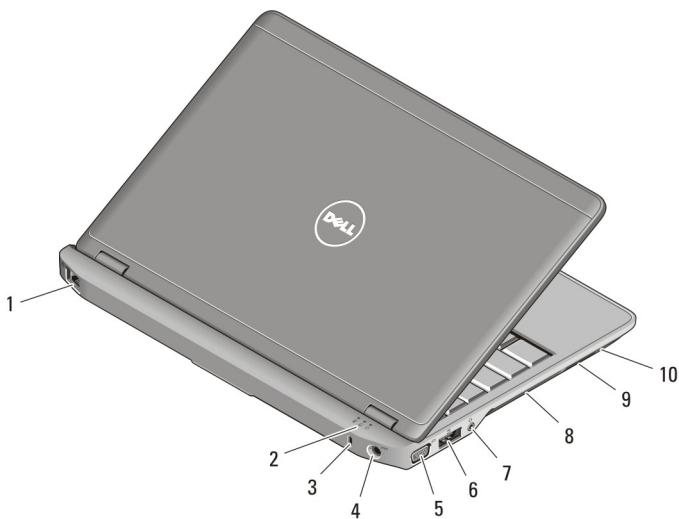


Figura 2. Vista traseira

- 1. conector de rede
- 2. luzes de status do dispositivo
- 3. encaixe do cabo de segurança
- 4. conector de alimentação
- 5. conector VGA
- 6. conector eSATA/USB 2.0
- 7. conector combinado de áudio/microfone
- 8. aberturas de ventilação
- 9. leitor de cartão de memória Secure Digital (SD)
- 10. leitor de cartão inteligente

⚠ ATENÇÃO: não bloqueie, não introduza objetos e nem permita o acúmulo de poeira nas aberturas de ventilação. Não coloque o computador ligado em ambientes com pouca ventilação (como pastas fechadas). O bloqueio do fluxo de ar pode danificar o computador ou causar incêndio. O ventilador é acionado quando o computador esquenta. O ruído produzido é normal e não indica que o ventilador ou o computador esteja com algum problema.

Vista dianteira e traseira do Latitude E6330

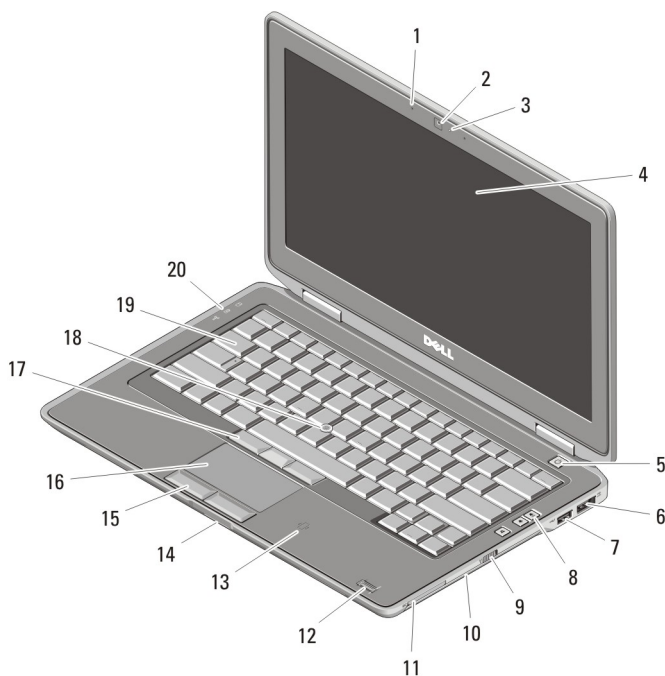


Figura 3. Vista dianteira

- | | |
|--------------------------------|--|
| 1. microfone | 8. botões de controle de volume |
| 2. câmera | 9. chave da rede sem fio |
| 3. luz de status da câmera | 10. unidade óptica |
| 4. tela | 11. slot de ExpressCard |
| 5. botão liga/desliga | 12. leitor de impressão digital (opcional) |
| 6. conector eSATA/USB 2.0 | |
| 7. conector USB 3.0 energizado | |

- | | |
|---|------------------------------------|
| 13. leitor sem contato de cartão inteligente (opcional) | 17. botões do trackstick (3) |
| 14. leitor de cartão de memória Secure Digital (SD) | 18. track stick |
| 15. botões do touch pad (2) | 19. teclado |
| 16. touch pad | 20. luzes de status do dispositivo |

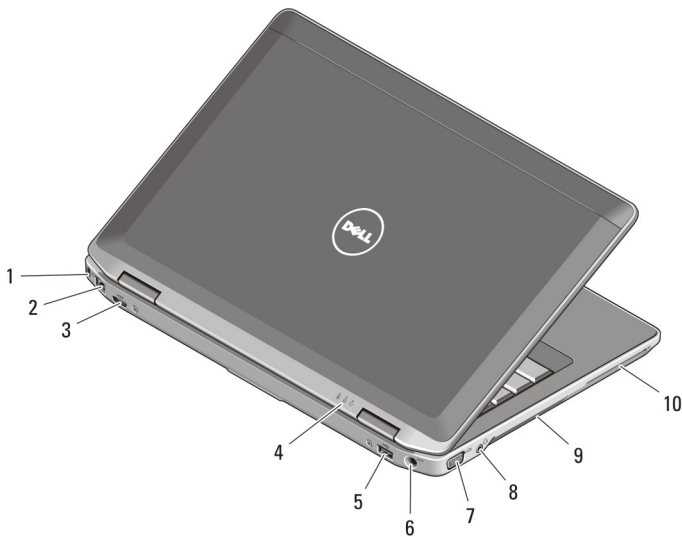






Figura 4. Vista traseira

- | | |
|-----------------------------------|---|
| 1. encaixe do cabo de segurança | 7. conector VGA |
| 2. conector de rede | 8. conector combinado de áudio/microfone |
| 3. conector mini HDMI | 9. aberturas de ventilação |
| 4. luzes de status do dispositivo | 10. slot de cartão inteligente (opcional) |
| 5. conector USB 3.0 | |
| 6. conector de alimentação | |

⚠ ATENÇÃO: não bloqueie, não introduza objetos e nem permita o acúmulo de poeira nas aberturas de ventilação. Não coloque o computador ligado em ambientes com pouca ventilação (como pastas fechadas). O bloqueio do fluxo de ar pode danificar o computador ou causar incêndio. O ventilador é acionado quando o computador esquenta. O ruído produzido é normal e não indica que o ventilador ou o computador esteja com algum problema.

Configuração rápida

-  **ATENÇÃO:** Antes de iniciar qualquer procedimento desta seção, leia as informações de segurança que acompanham o computador. Para obter informações adicionais sobre as melhores práticas, consulte www.dell.com/regulatory_compliance.
-  **ATENÇÃO:** O adaptador CA funciona com tomadas elétricas do mundo todo. No entanto, os conectores de energia e os filtros de linha variam de país para país. O uso de um cabo incompatível ou uma conexão incorreta ao filtro de linha ou à tomada elétrica poderá causar incêndio ou danos no equipamento.
-  **CUIDADO:** Ao desconectar o cabo do adaptador CA do computador, segure-o pelo conector, e não pelo fio, e puxe-o com firmeza, mas com cuidado para não danificá-lo. Quando você enrolar o cabo do adaptador CA, certifique-se de seguir o ângulo do conector no adaptador CA para evitar danificar o cabo.
-  **NOTA:** Alguns dispositivos podem não estar incluídos, se você não os tiver incluído em seu pedido.

1. Conecte o adaptador CA ao respectivo conector no computador e na tomada elétrica.

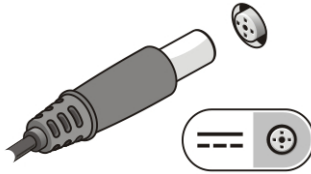


Figura 5. Adaptador CA

2. Conecte o cabo de rede (opcional).

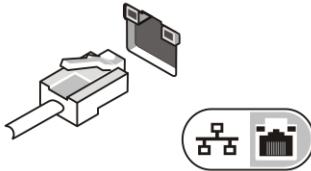


Figura 6. Conector de rede

3. Conecte os dispositivos USB, como mouse e teclado (opcional).

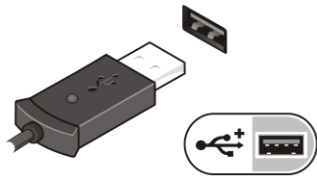


Figura 7. Conector USB

4. Abra a tampa do computador e pressione o botão liga/desliga para ligar o computador.






Figura 8. Botão liga/desliga

-  **NOTA:** É recomendável que você ligue e desligue o computador pelo menos uma vez antes de instalar qualquer placa ou de conectar o computador a um dispositivo de acoplamento ou a outro dispositivo externo como, por exemplo, uma impressora.


Especificações

-  **NOTA:** As ofertas podem variar de acordo com a região. As especificações a seguir se limitam àquelas exigidas por lei para fornecimento com o computador. Para obter mais informações sobre a configuração do computador, clique em **Iniciar** → **Ajuda e suporte** e selecione a opção para mostrar as informações sobre o computador.

Energia

Adaptador CA

65 W e 90 W

-  **NOTA:** o adaptador CA de 65 W está disponível apenas para computadores com placa de vídeo integrada.

Tensão de entrada

100 VCA a 240 VCA

Bateria de célula tipo moeda

Célula de lítio tipo moeda CR2032 de 3 V

Características físicas

Latitude E6230

Altura	22,40 a 24,70 mm (0,88 a 0,97 polegadas)
Largura	309,00 mm (12,16 polegadas)
Profundidade	226,00 mm (8,89 polegadas)
Peso	1,42 kg (3,14 lb)

Latitude E6330

Altura	25,40 a 30,10 mm (1,00 a 1,19 polegadas)
Largura	335,00 mm (13,19 pol.)
Profundidade	223,30 mm (8,79 pol.)
Peso	1,65 kg (3,64 lb)

Requisitos ambientais

Temperatura operacional:

Latitude E6230	10°C a 35°C (50°F a 95°F)
Latitude E6330	0 °C a 35 °C (32 °F a 95 °F)

Information para NOM (únicamente para México)

As seguintes informações são fornecidas sobre o dispositivo descrito neste documento em conformidade com os requisitos das normas oficiais mexicanas (NOM):

Voltaje de alimentación	100 V CA – 240 V CA
Frecuencia	50 Hz – 60 Hz
Consumo eléctrico	1,50 A~2,50 A
Voltaje de salida	19,50 V de CC
Intensidad de salida	3,34 A/4,62 A

Como encontrar mais informações e recursos

Consulte os documentos sobre segurança e normalização que foram fornecidos com seu computador e também a página de conformidade normativa em www.dell.com/regulatory_compliance para obter mais informações sobre:

- Práticas de segurança recomendadas
- Certificação de normalização
- Ergonomia

Consulte www.dell.com para obter informações adicionais sobre:

- Garantia
- Termos e condições (apenas para os EUA.)
- Contrato de licença para o usuário final

Estão disponíveis informações adicionais em seu produto em support.dell.com/manuals.

As informações nesta publicação estão sujeitas a alteração sem aviso prévio.

© 2012 Dell Inc. Todos os direitos reservados.

É terminantemente proibida qualquer forma de reprodução destes materiais sem a permissão por escrito da Dell Inc.

Marcas comerciais usadas neste texto: Dell™, o logotipo DELL, Dell Precision™, Precision ON™, ExpressCharge™, Latitude™, Latitude ON™, OptiPlex™, Vostro™ e Wi-Fi Catcher™ são marcas comerciais da Dell Inc. Intel®, Pentium®, Xeon®, Core™, Atom™, Centrino® e Celeron® são marcas registradas ou marcas comerciais da Intel Corporation nos Estados Unidos e em outros países. AMD® é marca registrada e AMD Opteron™, AMD Phenom™, AMD Sempron™, AMD Athlon™, ATI Radeon™ e ATI FirePro™ são marcas comerciais da Advanced Micro Devices, Inc. Microsoft®, Windows®, MS-DOS®, Windows Vista®, o botão de iniciar do Windows Vista e Office Outlook® são marcas comerciais ou marcas registradas da Microsoft Corporation nos Estados Unidos e/ou em outros países. Blu-ray Disc™ é marca comercial de propriedade da Blu-ray Disc Association (BDA) e licenciada para uso em discos e players. A marca com a palavra Bluetooth® é marca registrada e de propriedade da Bluetooth® SIG, Inc. e qualquer uso de tal marca por parte da Dell Inc. é feito sob licença. Wi-Fi® é marca registrada da Wireless Ethernet Compatibility Alliance, Inc.

Outras marcas e nomes comerciais podem ser usados neste documento como referência às entidades proprietárias dessas marcas e nomes ou a seus produtos. A Dell Inc. declara que não tem qualquer interesse de propriedade sobre marcas e nomes comerciais que não sejam os seus próprios.